

CENSOR

Rezultati ankete
Faktori sigurnosti -
stanovanje i gender
perspektiva

Tuzla, februar 2020.

SADRŽAJ

| | |
|---|----|
| UVOD | 2 |
| PRIKAZ REZULTATA ANEKETE | 3 |
| I - IZLAZ/ULAZ STAMBENOG OBJEKTA | 3 |
| II - ODGOVARAJUĆE OKRUŽENJE | 5 |
| III - BITI U MOGUĆNOSTI DOBITI POMOĆ | 10 |
| IV - ČISTO OKRUŽENJE I OKRUŽENJE KOJE OSLIKAVA DOBRODOŠLICU | 11 |
| V - DRUŠTVENI ASPEKAT SIGURNOSTI | 16 |
| VI - PROFIL ISPITANIKA | 21 |
| DODATAK 1. Anketni upitnik | 24 |

UVOD

Razmatranja aspekta sigurnosti u stanovanju dobiva sve više na važnosti, kao i gender dimenzija sigurnosti. Razne inicijative su posljednjih godina dovele do bolje implementacije sistema mjera za sprečavanje, koordinaciju i pravovremenu reakciju u podizanju sigurnosti u stanovanju na viši nivo. Uprkos tome, evidentan je prostor za poboljšanja kroz podizanje svijesti o sigurnosnim aspektima i integriranje dobrih gender praksi u oblasti stanovanja. Učinkovito razvojno programiranje zahtjeva razmatranje specifičnih potreba oba spola. Pristup je temeljen na specifičnim rizicima koji mogu, ali ne moraju, ovisno o specifičnim faktorima u određenoj situaciji, uticati ili pogoršati nivo sigurnosti i osjećaja bezbjednosti svakog pojedinca.

Cilj ove ankete je bio da ukaže na opće sigurnosne izazove, standarde kvaliteta u stanovanju, kao i da osvijetli rodne specifičnosti u stanovanju iz ugla sigurnosti.

U anketi koja je u periodu novembar – decembar 2019. godine provedena na području grada Tuzla učešće je uzelo ukupno 521 ispitanik, od toga 328 žena i 193 muškarca. Anketa je obavljena putem *online* upitnika i direktno putem anketara. Obzirom da nije bilo moguće raditi usporednu gender analizu po osnovu broja ispitanika uz činjenicu da su žene pokazale značajno veći interes za anketu, ista je urađena po osnovu procenta na način da je ukupan broj i jednih i drugih posmatran pojednično kao stopostotan.

Najveći broj ispitanika i to 221 ili 42% po strukturi su mlađe osobe u dobi od 18-35 godina, 148 ili 28% su osobe u dobi od 35-50 godina, 89 ili 17% su u dobnoj skupini od 50-65 godina, do 18 godina je bilo 36 ili 7% ispitanika, i 27 ili 5% u dobi od 65+. Najveći procenat od 46% ispitanika muškaraca i 41% žena ispitanica su bile u dobi od 18-35 godina, dok su drugu veću grupu i kod muškaraca i žena činili ispitanici u dobnoj skupini od 35 do 50 godina.

Učešće u anketi su uzeli građani sa područja 29 mjesne zajednice (MZ). Najveći broj ispitanika putem elektronskog i direktnog anketiranja su bili sa područja mjesnih zajednica Slatine, Sjenjaka, Centra, Brčanske Malta, Ši Selo (Stupine), što čini ukupno 57% ispitanika, dok je preostalih 43% ispitanika iz 24 MZ sa područja grada Tuzla.

Nadamo se da će ova analiza ukazati na segmente sigurnosti u stanovanju koje treba dodatno unaprjeđivati, posebno njihovu rodnu perspektivu.

Tuzla, februar 2020. godine

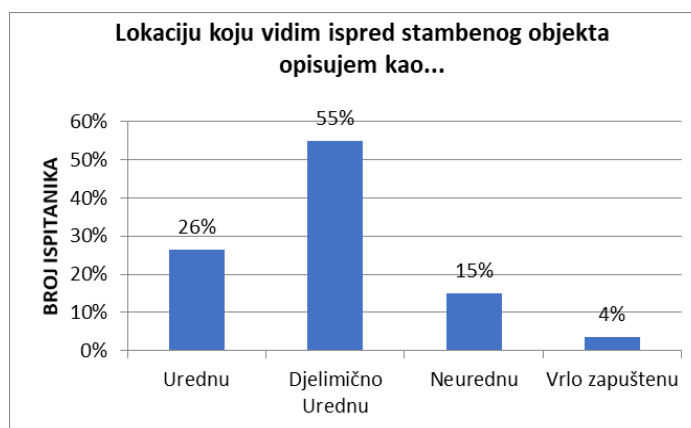
Priprema, provedba i analiza ankete:

CENSOR tim i Indira Prljača, konsultantica

PRIKAZ REZULTATA ANKETE

I - IZLAZ/ULAZ STAMBENOG OBJEKTA

1. Kako biste opisali lokaciju i ono što vidite ispred stambenog objekta?



| Stanje | Broj ispitanika | Muškarci 193/100% | Žene 328/100% |
|-------------------|-----------------|----------------------|------------------|
| Uredno | 138 | 34% | 21% |
| Djelomično uredno | 286 | 47% | 60% |
| Neuredno | 78 | 16% | 15% |
| Vrlo zapušteno | 19 | 3% | 4% |

Najveći broj ispitanika, njih 286 ili 55% je lokaciju ispred stambenog objekta u kome živi opisao kao *djelimično urednu*, 138 ili 26% kao *urednu*, 78 ili 15% istu ocjenjuje *neurednom*, a 19 ili 4% *vrlo zapuštenom*. Manje gender razlike po pitanju ocjene urednosti lokacije ispred stambenog objekta su primjetne u odgovorima anketiranih. *Tako su stavovi žena, da urednim prostor vidi tek 21% žena dok je procenat muškaraca koji prostor ocjenjuju urednim prilično veći i iznosi 34%. I jedni i drugi su u najvećem procentu lokaciju ispred stambenog objekta u kome žive ocijenili djelimično urednom.*

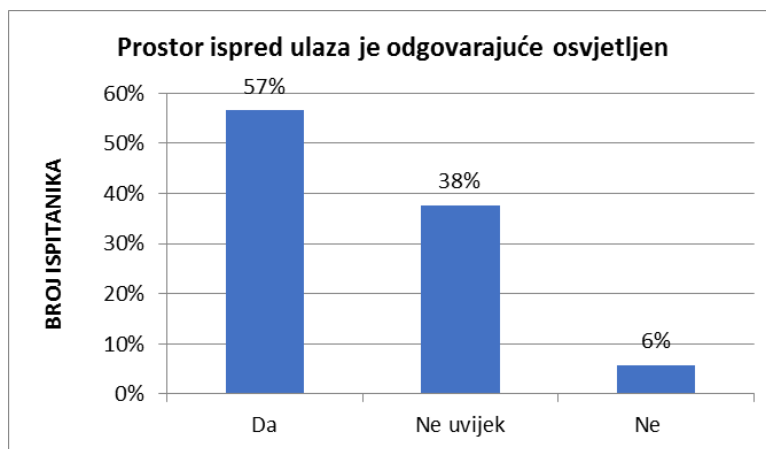
2. Mislite li da je važno da su ulazna vrata zgrade uvijek zaključana?



| Stanje | Broj ispitanika | Muškarci 193/100% | Žene 328/100% |
|----------|-----------------|----------------------|------------------|
| Da | 474 | 90% | 92% |
| Ne nužno | 41 | 9% | 7% |
| Ne | 6 | 1% | 1% |

Primjetno dominantan broj od 474 ili 91% anketiranih ja dalo odgovor *da*, na pitanje da li misle da je važno da su ulazna vrata zgrade uvijek zaključana. Značajno manji broj od 41 ili 8% je odgovorio *ne nužno*, a samo 6 ispitanika ili 1% je dalo odgovor *ne*. Ne postoje značajne gender razlike u odgovorima po ovom pitanju.

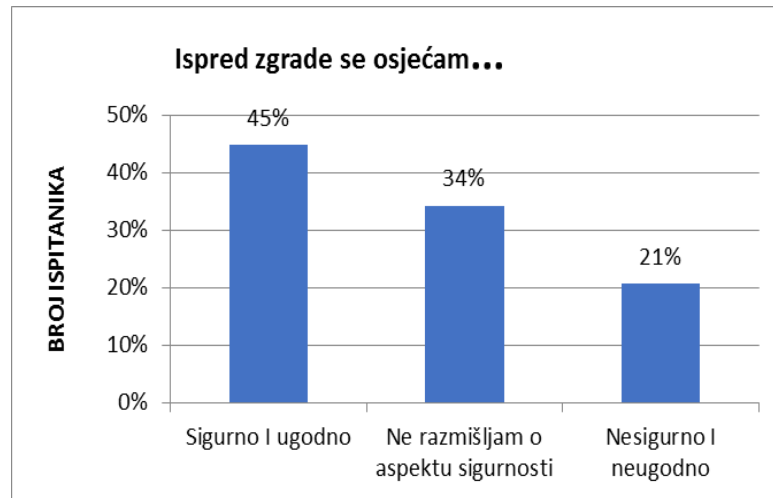
3. Da li je prostor ispred ulaza odgovarajuće osvijetljen?



| Stanje | Broj ispitanika | Muškarci 193/100% | Žene 328/100% |
|-----------|-----------------|----------------------|------------------|
| Da | 295 | 63% | 53% |
| Ne uvijek | 196 | 32% | 41% |
| Ne | 30 | 5% | 6% |

Jedna od važnih infrastrukturnih aspekata sigurnosti je osvijetljenje ispred ulaza. Odgovori govore u prilog činjenici da pitanje osvijetljenja ispred ulaza još uvijek nije u potpunosti riješeno. Naime, pozitivnim je stanje ocijenjeno od strane 295 ili 57% učesnika istraživanja, ali za 196 ili 38% ispitanih odgovor na pitanje je *ne uvijek*, dok je za manji broj od 30 ili 6% odgovor *ne*. Po ovom pitanju vidljiva je manja razlika u rezultatima, jer veći procenat žena primjećuje da prostor ispred ulaza nije uvijek dobro osvijetljen.

4. Kako se osjećate ispred zgrade?

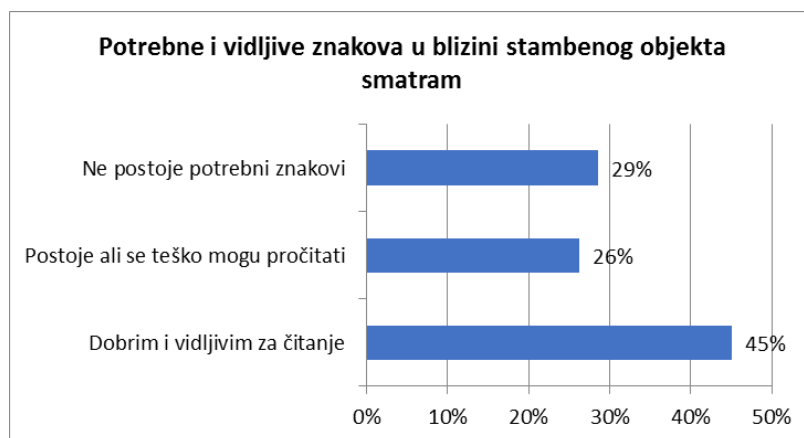


| Stanje | Broj ispitanika | Muškarci 193/100% | Žene 328/100% |
|------------------------------------|-----------------|----------------------|------------------|
| Sigurno i ugodno | 234 | 53% | 40% |
| Ne razmišljam o aspektu sigurnosti | 179 | 34% | 34% |
| Nesigurno i neugodno | 108 | 13% | 26% |

Pitanje individualnog osjećaja sigurnosti ispred zgrade ukazuje da se 234 ili 45% ispitanih osjeća *sigurno i ugodno*, 179 ili 34% *ne razmišlja o aspektu sigurnosti*, dok značajan procenat od 108 ili 21% navodi da se ispred zgrade osjeća *nesigurno i neugodno*. Ispred zgrade se muškarci u većem procentu od 53%, u odnosu na 40% žena osjećaju *sigurno i ugodna*. Nesigurno i neugodno se osjeća svaka četvrta anketirana žena i svaki osmi anketirani muškarac, čime je potvrđen veći nivo ranjivosti žena po ovom pitanju.

II - ODGOVARAJUĆE OKRUŽENJE

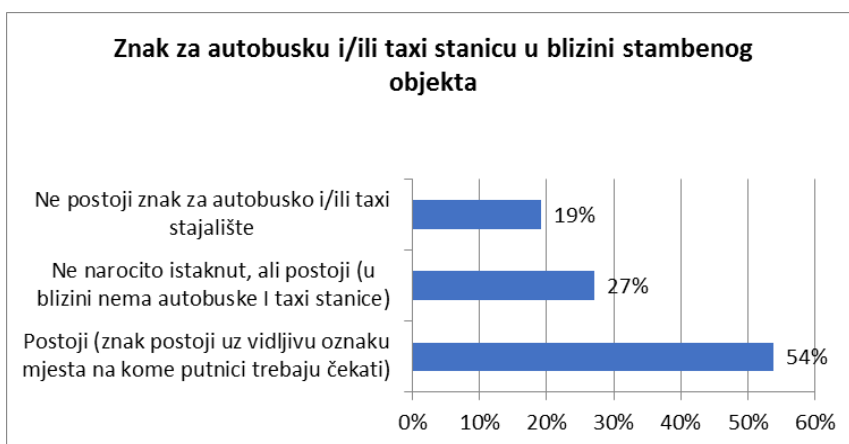
1. Kako ocjenjujete postojanje potrebnih i vidljivih znakova u blizini stambenog objekta?



| Stanje | Broj ispitanika | Muškarci 193/100% | Žene 328/100% |
|-------------------------------------|-----------------|----------------------|------------------|
| Dobri i vidljivi za čitanje | 235 | 48% | 44% |
| Postoje ali se teško mogu pročitati | 137 | 30% | 24% |
| Ne postoje potrebni znakovi | 149 | 22% | 32% |

Vidljivost značajnih obilježja i znakova u blizini stambenih objekata se cijeni bitnom u kontekstu ukupnog odgovarajućeg okruženja u naseljima. Analiza je pokazala da je 235 ili 45% znakove ocijenilo dobrim i vidljivim za čitanje, 137 ili 26% ja potvrdilo da isti postoje, ali da se teško mogu pročitati, a signifikantan broj od 149 ili 29% je dalo odgovor da ne postoje potrebni znaci. Ne postoje značajne gender razlike u odgovorima po ovom pitanju.

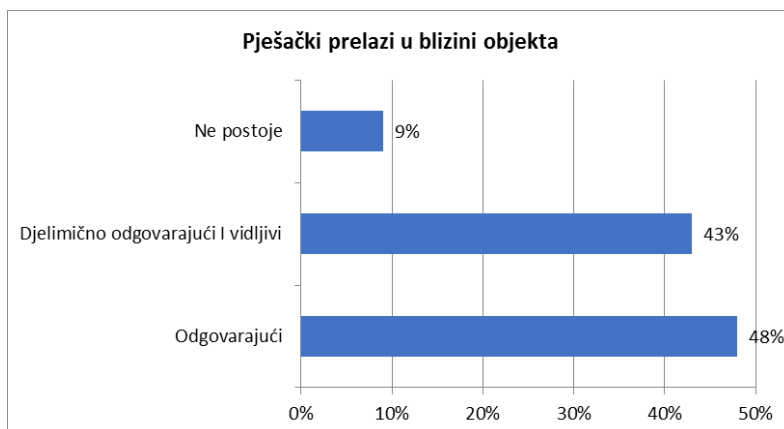
2. Postoji li znak za autobusku i/ili taxi stanicu u blizini stambenog objekta?



| Stanje | Broj ispitanika | Muškarci 193/100% | Žene 328/100% |
|---|-----------------|----------------------|------------------|
| Postoji (znak postoji uz vidljivu oznaku mjesta na kome putnici trebaju čekati) | 280 | 56% | 52% |
| Ne naročito istaknut, ali postoji (u blizini nema autobuske i taxi stanice) | 141 | 29% | 26% |
| Ne postoji znak za autobusno i/ili taxi stajalište | 100 | 15% | 22% |

Najčešće oznake u većini naselja se odnose na obilježja za autobusku i/ili taxi stanicu, stoga je ovo pitanje posebno izdvojeno. Najveći broj anketiranih, njih 280 ili 54% je potvrdio da *znak postoji uz vidljivu oznaku mjesta na kome putnici trebaju čekati*, no visok je broj ispitanih koji su dali odgovor da *znak nije naročito istaknut, ali postoji*, a čak 100 ili 19% ispitanih je potvrdilo da *na postoji znak za autobusno i/ ili taksu stajalište*. Ne postoje značajne gender razlike u odgovorima po ovom pitanju.

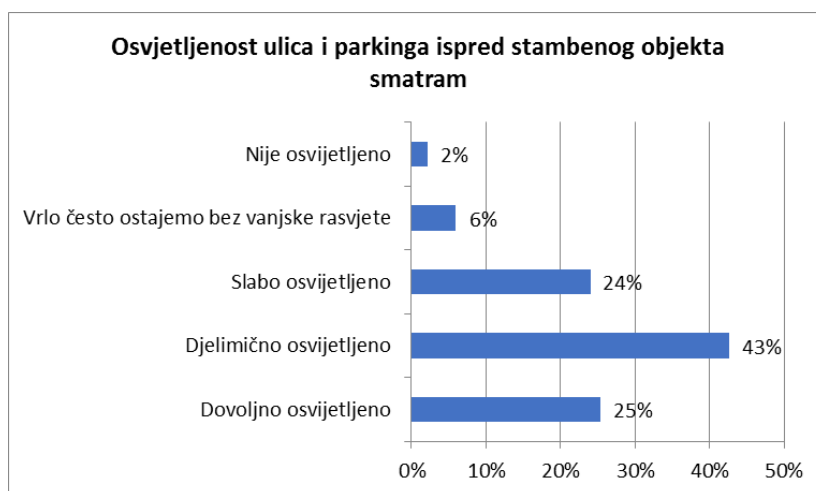
3. Da li su pješački prelazi u blizini objekta?



| Stanje | Broj ispitanika | Muškarci 193/100% | Žene 328/100% |
|------------------------------------|-----------------|-------------------|---------------|
| Odgovarajući | 250 | 56% | 43% |
| Djelimično odgovarajući i vidljivi | 224 | 39% | 46% |
| Ne postoje | 47 | 5% | 11% |

Po pitanju postojanja i vidljivosti pješačkih prelaza u blizini stambenih objekata, 250 ispitanih ili 48% je odgovorilo *da su isti odgovarajući*, 225 ili 43% *da su djelimično odgovarajući i vidljivi*, dok je 47 ili 9% učesnika ankete dalo odgovor da pješački prelazi *ne postoje* u blizini stambenog objekta. Ne postoje značajne gender razlike u odgovorima po ovom pitanju.

4. Kako ocjenjujete osvjetljenost ulica i parkinga ispred stambenog objekta?



| Stanje | Broj ispitanika | Muškarci 193/100% | Žene 328/100% |
|--|-----------------|----------------------|------------------|
| Dovoljno osvijetljeno | 132 | 30% | 22% |
| Djelimično osvijetljeno | 222 | 43% | 43% |
| Slabo osvijetljeno | 125 | 24% | 24% |
| Vrlo često ostajemo bez vanjske rasvjete | 31 | 1% | 9% |
| Nije osvijetljeno | 11 | 2% | 2% |

Aspekt osvijetljenosti ulica i parkinga ispred stambenog objekta je kod najvećeg broja anketiranih ocijenjen *djelimičnim* i to za 222 ili 43%. *Dovoljno osvijetljen* je po odgovorima 132 ili 25%, *slabo osvijetljen* je za 125 ili 24% ispitanih, a 31 ili 6% je zaokružilo opciju *da vrlo često ostaju bez vanjske rasvjete*, dok je 11 ili 2% učesnika ankete izabralo odgovor da ulice i parkinzi ispred stambenog objekta *nisu osvijetljeni*. Ne postoje značajne gender razlike u odgovorima po ovom pitanju.

5. Da li vam je osvijetljenost ispred objekta i na putu do odredišta (auto, taxi ili autobus) bitna za vaše kretanje u noćnim satima?

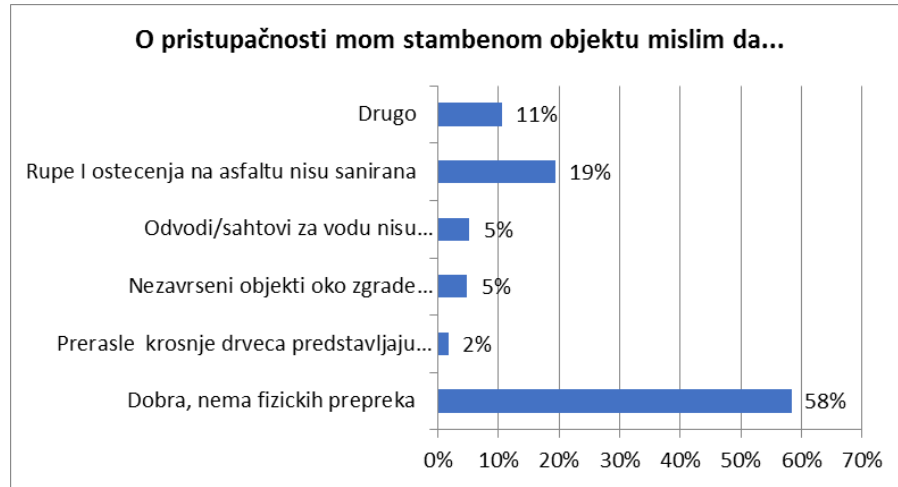


| Stanje | Broj ispitanika | Muškarci 193/100% | Žene 328/100% |
|---|-----------------|----------------------|------------------|
| Nije mi bitan faktor za moje kretanje noću | 25 | 10% | 1% |
| Djelimično bitan faktor za moje kretanje noću | 68 | 24% | 7% |
| Jeste mi bitan faktor za moje kretanje noću | 428 | 66% | 92% |

Učesnici ankete su ocjenjivali važnost rasvjete ispred stambenog objekta i na putu do odredišta (auto, taxi ili autobus) za kretanje u noćnim satima, pri čemu je ubjedljivo najveći broj ispitanika 428 ili 82% potvrdilo da im je *ovo bitno za kretanje noću*, za 68 ili 13% ispitanih je to *faktor koji djelimično utiče na njihovo kretanje u noćnim satima*, dok je za samo 25 ili 5% anketiranih to *faktor koji nije bitan*. Rezultati ovog odgovora su

pokazali da je sa aspekta sigurnosti ovo vrlo važno pitanje. Značajne gender razlike se primjetne u ovom dogovoru u kome je čak 92% žena za svoje kretanje noću navelo da im je *rasvjeta bitna* u odnosu na 66% muškaraca koji su dali isti odgovor. Odgovor da im osvjtljenje do auta, taxi stanice ili autobusa *nije bitan ili je djelimično bitan faktor za kretanje noću* je dalo 34% muških i 8% ženskih ispitanika.

6. Procijenite pristupačnost vašem stambenom objektu

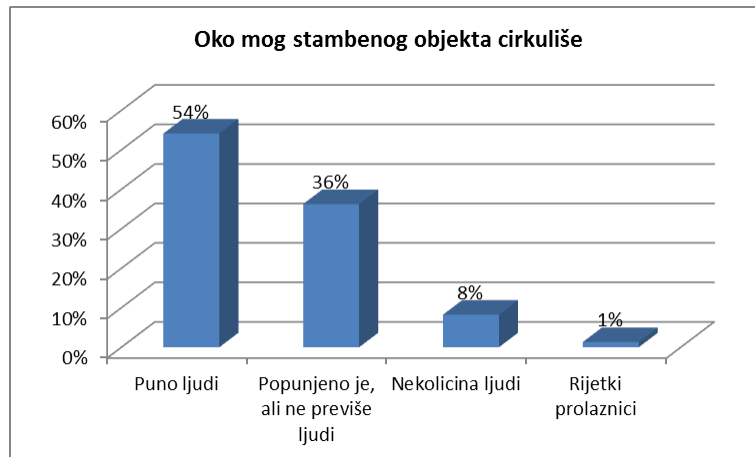


| Stanje | Broj ispitanika | Muškarci 193/100% | Žene 328/100% |
|--|-----------------|----------------------|------------------|
| Dobra, nema fizičkih prepreka | 304 | 64% | 54% |
| Prerasle krošnje drveća predstavljaju opasnost i prepreke | 9 | 4% | 1% |
| Nezavršeni objekti oko zgrade predstavljaju prepreku sigurnom pristupu | 25 | 5% | 5% |
| Odvodi/šahtovi za vodu nisu odgovarajuće pokriveni | 27 | 5% | 5% |
| Rupe i oštećenja na asfaltu nisu sanirana | 101 | 19% | 20% |
| Drugo | 55 | 3% | 15% |

Pristupačnost stambenom objektu u kome anketirani žive od najvećeg broja anketiranih je ocijenjena dobrom, bez fizičkih prepreka, po odgovorima 304 ili 58% ispitanika. Za 101 ili 19% ispitanika najveće prepreke predstavljaju *rupe i oštećenja na asfaltu, koja nisu sanirana*, za 27 ili 5% to su odvodi (šahtovi koji nisu odgovarajuće pokriveni, a za skoro isti broj 25 ili 5% to su nezavršeni objekti oko zgrade koji predstavljaju prepreku sigurnom pristupu). Od ukupnog broja anketiranih 9 ili 2% na naveli kao odgovor *prerasle krošnje drveća*, dok se za odgovor drugo opredijelilo 55 ili 11% učesnika ankete. Manje gender razlike su vidljive u odgovorima gdje je za većinu od 64% muških ispitanika pristupačnost stambenom objektu dobra, bez prepreka, dok je nešto manji procenat žena od 54% ocijenio pristupačnost dobrom, što može biti naznaka da neke od fizičkih prepreka ispred stambenog objekta predstavljaju veći problem ženama nego muškarcima.

III - BITI U MOGUĆNOSTI DOBITI POMOĆ

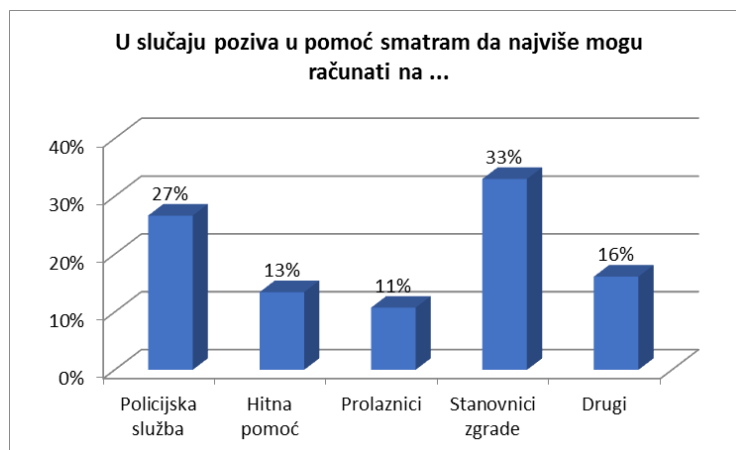
1. Procijenite da li oko vašeg stambenog objekta cirkuliše



| Stanje | Broj ispitanika | Muškarci 193/100% | Žene 328/100% |
|------------------------------------|-----------------|----------------------|------------------|
| Puno ljudi | 282 | 55% | 53% |
| Popunjeno je, ali ne previše ljudi | 189 | 37% | 35% |
| Nekolicina ljudi | 43 | 7% | 10% |
| Rijetki prolaznici | 7 | 1% | 2% |

Rezultati analize su pokazali da po pitanju procjene prisustva ljudi oko stambenog objekta ispitanika, 282 ili 54% ispitanih su potvrdili da je to *puno ljudi*, *popunjeno je, ali nije u pitanju puno ljudi* su odgovori 189 ili 36%, dok je to *nekolicina* za 43 ili 8% anketiranih i *rijetki prolaznici* za 7 ili 1% učesnika ankete. Ne postoje značajne gender razlike u odgovorima po ovom pitanju.

1. Na koga mislite da možete najviše računati u slučaju poziva u pomoć?

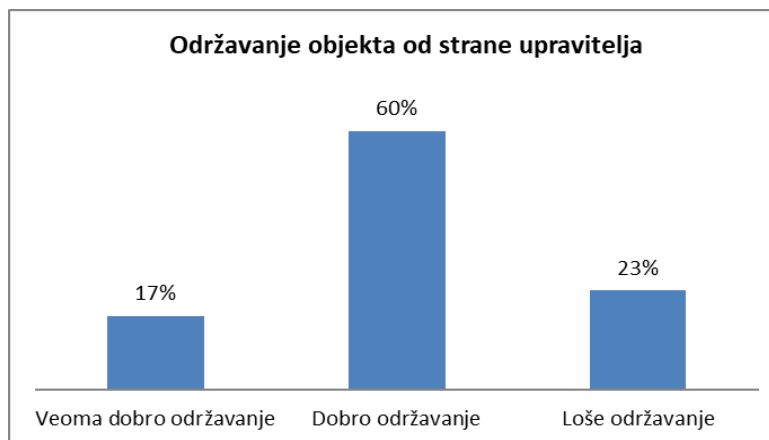


| Stanje | Broj ispitanika | Muškarci 193/100% | Žene 328/100% |
|-------------------|-----------------|----------------------|------------------|
| Policijska služba | 139 | 27% | 26% |
| Hitna pomoć | 70 | 14% | 13% |
| Prolaznici | 56 | 11% | 11% |
| Stanovnici zgrade | 172 | 32% | 34% |
| Drugi | 84 | 16% | 16% |

Po pitanju na koga cijene da mogu najviše računati u slučaju poziva u pomoć najveći broj od 172 ili 33% se u svojim odgovorima opredijelio za stanovnike zgrade, nešto manji broj od 139 ili 27% za policijsku službu, dok je prilično približan broj ispitanika dao slijedeće odgovore; 84 ili 16% *drugi*, 70 ili 13% *hitna pomoć* i 56 ili 11% *prolaznici*. Zanimljivo je da su odgovori po ovom pitanju skoro procentualno potpuno jednaki kad su u pitanju muškarci i žene.

IV - ČISTO OKRUŽENJE I OKRUŽENJE KOJE OSLIKAVA DOBRODOŠLICU

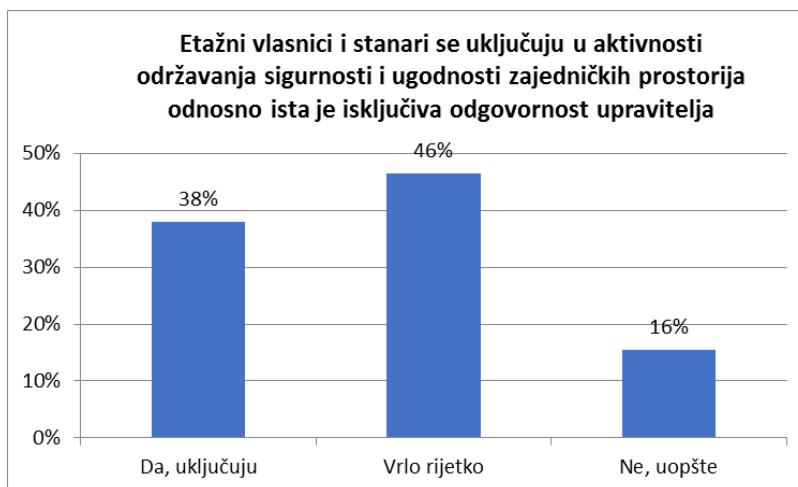
1. Kako ocjenjujete održavanje objekta od strane upravitelja?



| Stanje | Broj ispitanika | Muškarci 193/100% | Žene 328/100% |
|------------------------|-----------------|----------------------|------------------|
| Veoma dobro održavanje | 88 | 22% | 14% |
| Dobro održavanje | 315 | 63% | 59% |
| Lose održavanje | 118 | 15% | 27% |

Održavanje objekta od strane upravitelja je u najvećem broju od 315 ili 60% ispitanika ocijenjeno dobrim, veoma dobrim od strane 88 ili 17% ispitanika, a lošim od 118 ili 23% anketiranih. Percepcija muškaraca i žena po pitanju dobrog i lošeg održavanja objekta od strane upravitelja se razlikuje. *Lošim* održavanje ocjenjuje 27% žena i 15% muškaraca, dok je *veoma dobrim* održavanje ocijenjeno od strane 22% muškaraca i 14% žena.

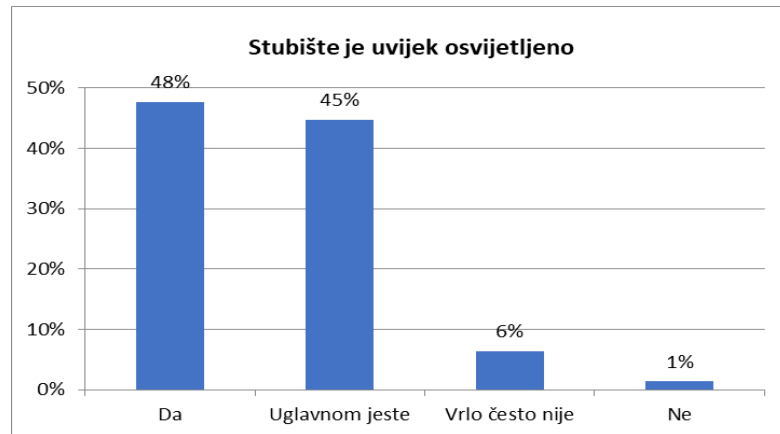
2. Da li se etažni vlasnici i stanari uključuju u aktivnosti održavanja sigurnosti i ugodnosti zajedničkih prostorija ili je ista isključiva odgovornost upravitelja?



| Stanje | Broj ispitanika | Muškarci 193/100% | Žene 328/100% |
|---------------|-----------------|----------------------|------------------|
| Da, uključuju | 198 | 42% | 36% |
| Vrlo rijetko | 242 | 47% | 46% |
| Ne, uopšte | 81 | 11% | 18% |

Analiza rezultata ankete je pokazala da je 242 ili 46% ispitanika mišljenja da se etažni vlasnici i stanari *vrlo rijetko uključuju* u aktivnosti održavanja sigurnosti i ugodnosti zajedničkih prostorija i da je ista uglavnom odgovornost upravitelja. Manji broj od 198 ili 38% je povrdio *da se stanari uključuju* u ove aktivnosti, dok je 81 ili 16% stava da se stanari i etažni vlasnici *uopšte ne uključuju* u ovu aktivnosti. Žene su nešto malo više kritičnije u odnosu na muškarce po pitanju uključivanja stanara u aktivnosti održavanja ugodnosti i sigurnosti zajedničkih prostorija, tako da njih 18% u odnosu na 11% muškaraca cijeni da se te aktivnosti uopšte ne provode, dok 42% muških u odnosu na 36% ženskih ispitanica tvrdi se stanari uključuju u ove aktivnosti.

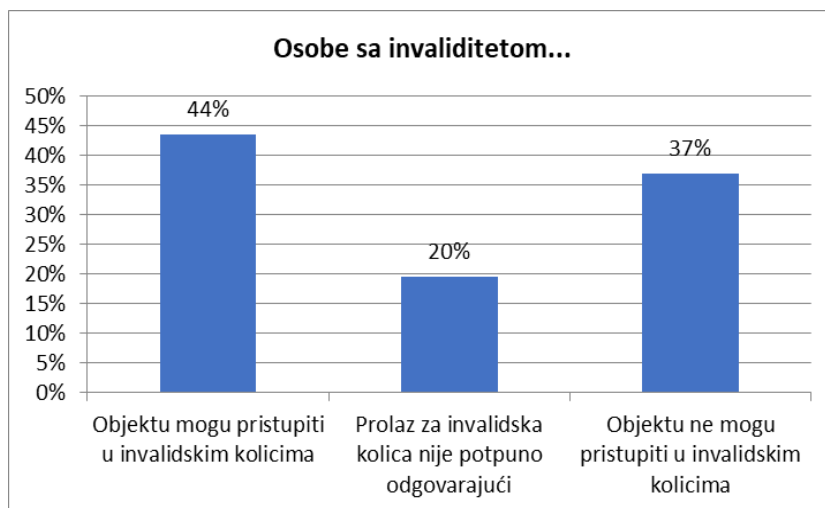
3. Da li je stubište uvijek osvjetljeno?



| Stanje | Broj ispitanika | Muškarci 193/100% | Žene 328/100% |
|-----------------|-----------------|----------------------|------------------|
| Da | 248 | 49% | 47% |
| Uglavnom jeste | 233 | 44% | 45% |
| Vrlo često nije | 33 | 7% | 6% |
| Ne | 7 | 0% | 2% |

Po pitanju da li je stubište uvijek osvjetljeno, ispitanici su potvrdili da jeste u broju od 248 ili 48%, nešto manji broj od 233 ili 45% cijeni da uglavnom jeste, dok 33 ili 6% tvrdi da vrlo često nije, a 7 ili 1% da nije. Ne postoje značajne gender razlike u odgovorima po ovom pitanju.

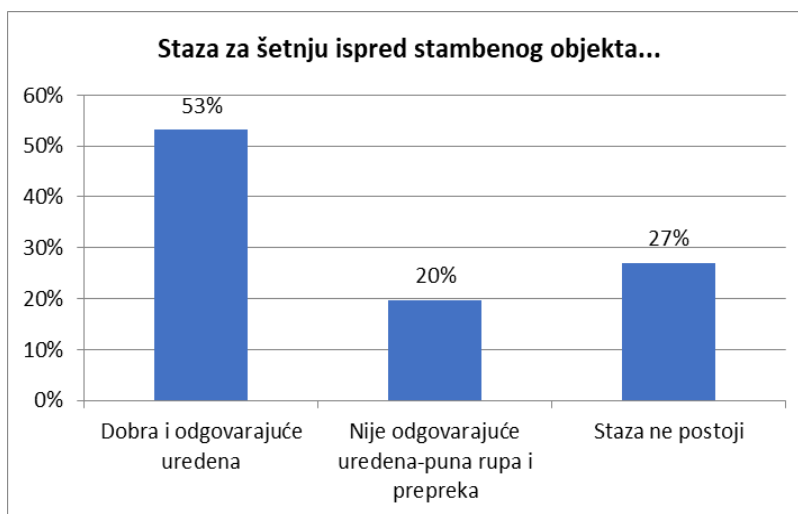
4. Da li osobe sa invaliditetom mogu pristupiti objektu?



| Stanje | Broj ispitanika | Muškarci 193/100% | Žene 328/100% |
|---|-----------------|----------------------|------------------|
| Objektu mogu pristupiti u invalidskim kolicima | 227 | 45% | 42% |
| Prolaz za invalidska kolica nije potpuno odgovarajući | 102 | 19% | 20% |
| Objektu ne mogu pristupiti u invalidskim kolicima | 192 | 36% | 38% |

Prava osoba sa invaliditetom uključuje i pravo na nesmetan pristup objektima. Rezultati odgovora potvrđuju da još uvijek postoje ograničenja po ovom pitanju, tako da 227 ili 44% potvrđuje *odgovarajući pristup objektu* za osobe u invalidskim kolicima, 102 ili 20% tvrdi da prilaz *nije potpuno odgovarajući*, a čak 192 ili 37% ispitanika tvrdi da se *objektu ne može pristupiti u invalidskim kolicima*. Ne postoje značajne gender razlike u odgovorima po ovom pitanju.

5. Da li je staza za šetnju ispred stambenog objekta?

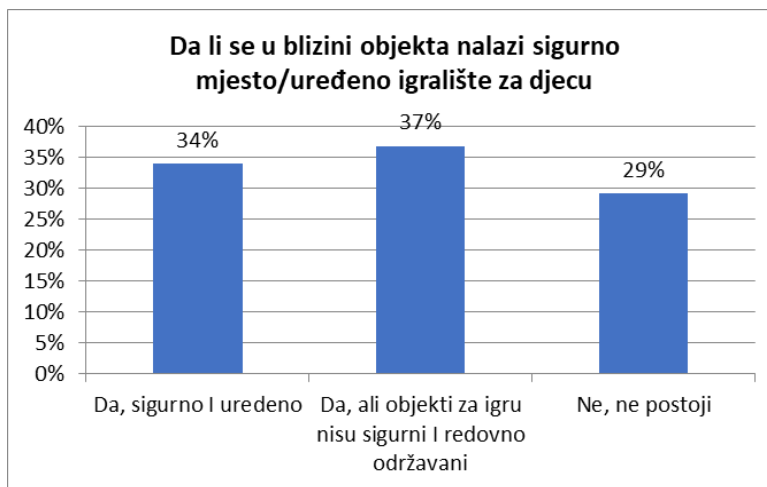


| Stan | Broj ispitanika | Muškarci 193/100% | Žene 328/100% |
|--|-----------------|----------------------|------------------|
| Dobra i odgovarajuće uređena | 277 | 60% | 17% |
| Nije odgovarajuće uređena-puna rupa i prepreka | 103 | 27% | 60% |
| Staza ne postoji | 141 | 13% | 23% |

Staza za šetnju ispred stambenog objekta je od 277 ili 53% ispitanika ocjenjeni *dobrom i urednom*, za 103 ili 20% anketiranih staza *nije odgovarajuća-puna je rupa i prepreka*, dok je 141 ili 27% navelo da staza za šetnju *ne postoji* ispred njihovih stambenih objekata. Značajne gender razlike u odgovorima po ovom pitanju su vidljive posebno kod prve opcije odgovora, gdje čak 60% muških ispitanika tvrdi da je staza za šetnju

odgovarajuće uređena, dok isti odgovor daje samo 17% ženskih ispitanica. Da staza nije odgovarajuće uređena misli 60% žena u odnosu na 27% muškaraca.

6. Da li se u blizini objekta nalazi sigurno mjesto/uređeno igralište za djecu?

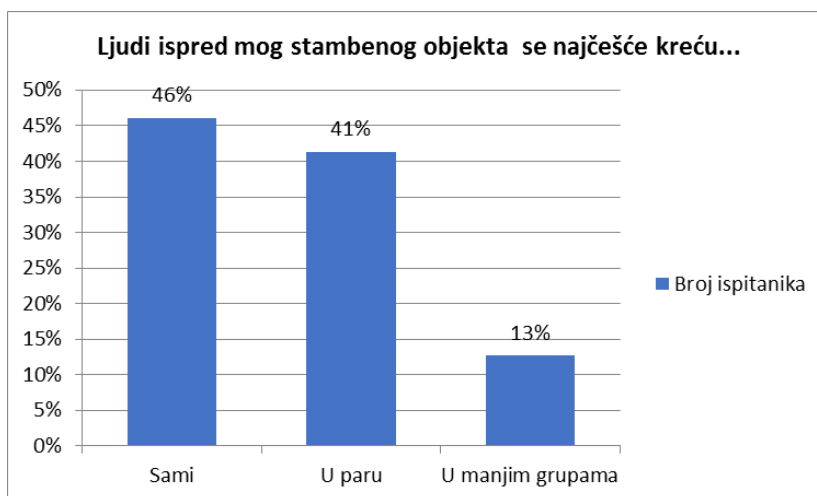


| Stanje | Broj ispitanika | Muškarci 193/100% | Žene 328/100% |
|--|-----------------|----------------------|------------------|
| Da, sigurno i uređeno | 177 | 39% | 31% |
| Da, ali objekti za igru nisu sigurni i redovno održavani | 192 | 33% | 39% |
| Ne, ne postoji | 152 | 28% | 30% |

Po pitanju da li se u blizini stambenog objekta nalazi sigurno mjesto/uređeno igralište za djecu, najveći broj od 192 ili 37% ispitanika je dao odgovor *da, ali objekti za igru nisu sigurni i redovno održavani*, 177 ili 34% je potvrdno odgovorilo, *da, sigurno i uredno*, dok je 152 ili 29% izabralo opciju *nepostojanja igrališta* za djecu u blizini stambenog objekta. Ne postoje značajne gender razlike u odgovorima po ovom pitanju.

V - DRUŠTVENI ASPEKAT SIGURNOSTI

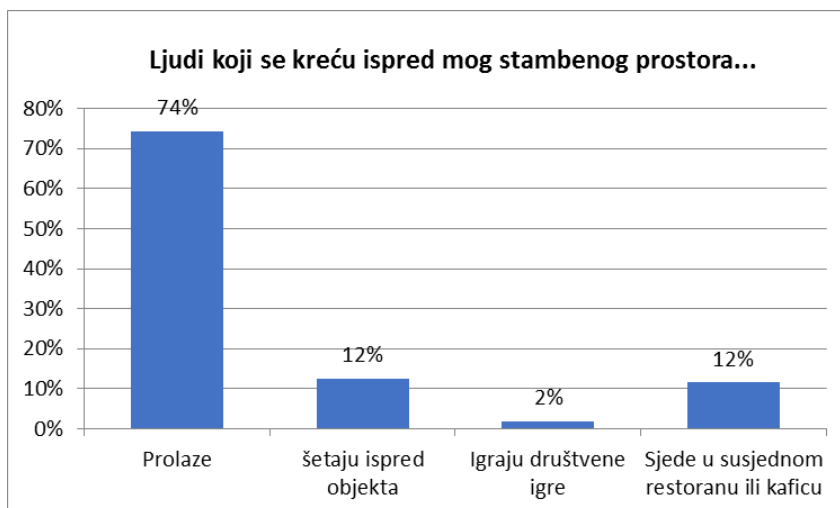
1. Kako se najčešće ljudi kreću ispred Vašeg stambenog objekta?



| Stanje | Broj ispitanika | Muškarci 193/100% | Žene 328/100% |
|------------------|-----------------|----------------------|------------------|
| Sami | 240 | 57% | 39% |
| U paru | 215 | 32% | 47% |
| U manjim grupama | 66 | 11% | 14% |

Analiza je pokazala da se ljudi ispred stambenih objekata najčešće kreću *sami* po odgovorima 240 ili 46% anketiranih, *u paru* po odgovorima 215 ili 41% i *u manjim grupama* kako je odgovorilo 66 ili 13% ispitanika. Manje razlike su primjetne u odnosu na ocjene kretanja ljudi ispred zgrade, pri čemu su žene mišljenja da se ljudi ispred zgrada više kreću u paru nego sami, dok je procenat muškaraca koji tako misle nešto manji.

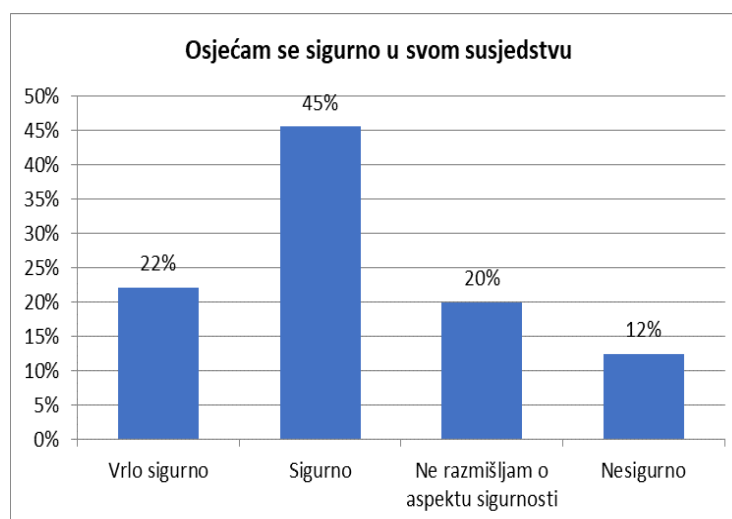
1. Šta rade?



| Stanje | Broj ispitanika | Muškarci 193/100% | Žene 328/100% |
|--|-----------------|----------------------|------------------|
| Prolaze | 387 | 68% | 77% |
| Šetaju ispred objekta | 65 | 12% | 13% |
| Igraju društvene igre | 9 | 4% | 1% |
| Sjede u susjednom restoranu ili kaficu | 60 | 16% | 9% |

Analiza je pokazala da većinom ljudi prolaze i to po odgovorima 387 ili 74% anketiranih, dok je u jednakom procentu od 12% odgovor bio šetaju ispred objekta, sjede u susjednom restoranu ili kaficu, a tek neznatan broj od 9 ili 2% učesnika ankete je odgovorilo da igraju društvene igre. Ne postoje značajne gender razlike u odgovorima po ovom pitanju.

2. U kojoj mjeri se osjećate sigurno u svom susjedstvu?

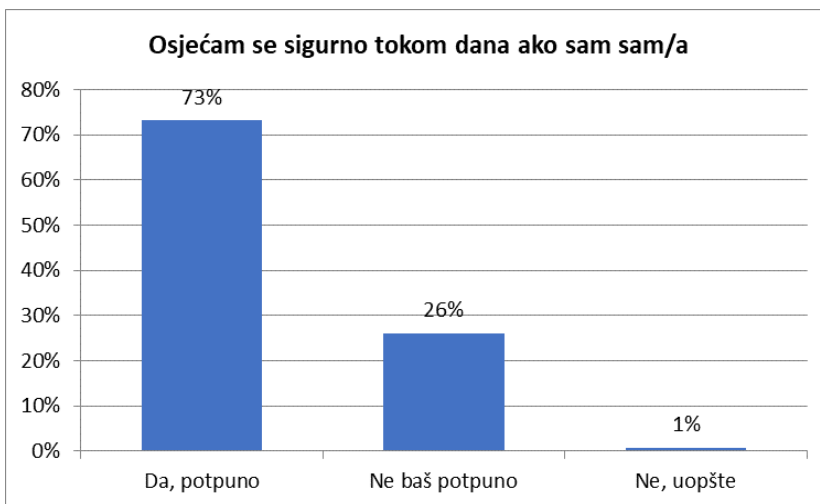


| Stanje | Broj ispitanika | Muškarci 193/100% | Žene 328/100% |
|------------------------------------|-----------------|----------------------|------------------|
| Vrlo sigurno | 115 | 36% | 14% |
| Sigurno | 237 | 38% | 50% |
| Ne razmišljam o aspektu sigurnosti | 104 | 20% | 20% |
| Nesigurno | 65 | 6% | 16% |

Stavovi ispitanika po pitanju osjećaja sigurnosti u susjedstvu u najvećem broju za 237 ili 45% su pozitivni, uz odgovor sigurno, dok je odgovor vrlo sigurno dalo 115 ili 22% ispitanika. Ne razmišlja o aspektu sigurnosti 104 ili 22% ispitanika, dok se 65 ili 12% osjeća nesigurno.

Značajan procenat od 36% muškaraca se osjeća *vrlo sigurno* u svom susjedstvu, dok je isti odgovor dalo 14% žena. *Sigurno* se u susjedstvu osjeća 38% muškaraca i 50% žena. Manji procenat od 16% žena i 6 % muškaraca se osjeća *nesigurno*, a po 20% *ne razmišlja o aspektu sigurnosti*.

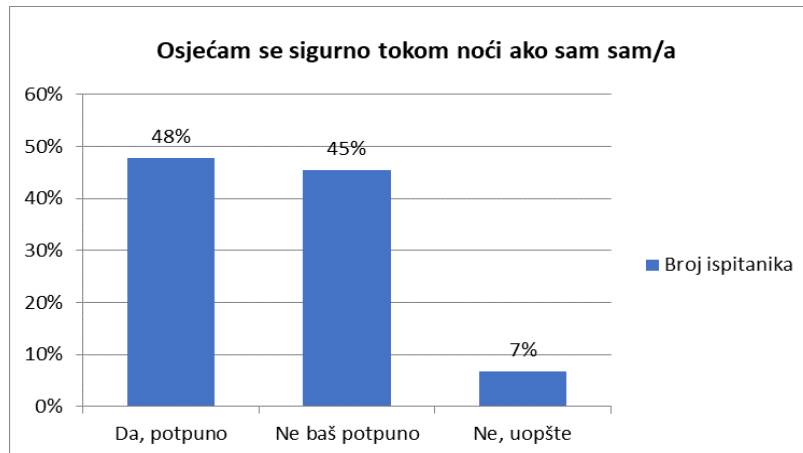
3. Ako ste sami da li se osjećate sigurno tokom dana?



| Stanje | Broj ispitanika | Muškarci 193/100% | Žene 328/100% |
|----------------|-----------------|----------------------|------------------|
| Da, potpuno | 381 | 82% | 68% |
| Ne baš potpuno | 136 | 18% | 31% |
| Ne, uopšte | 4 | 0% | 1% |

Pitanje osjećaja sigurnosti u dnevnim satima ispred stambenog objekta je odgovorom *da, potpuno*, potvrdilo 381 ili 73% ispitanika, *ne baš potpuno* je odgovorilo 136 ili 26%, a 4 ili 1% je dalo odgovor *ne, uopšte*. Ne postoje značajne gender razlike u odgovorima po ovom pitanju, većina ispitanika 82% muškaraca i 68% žena se osjeća sigurno tokom dana.

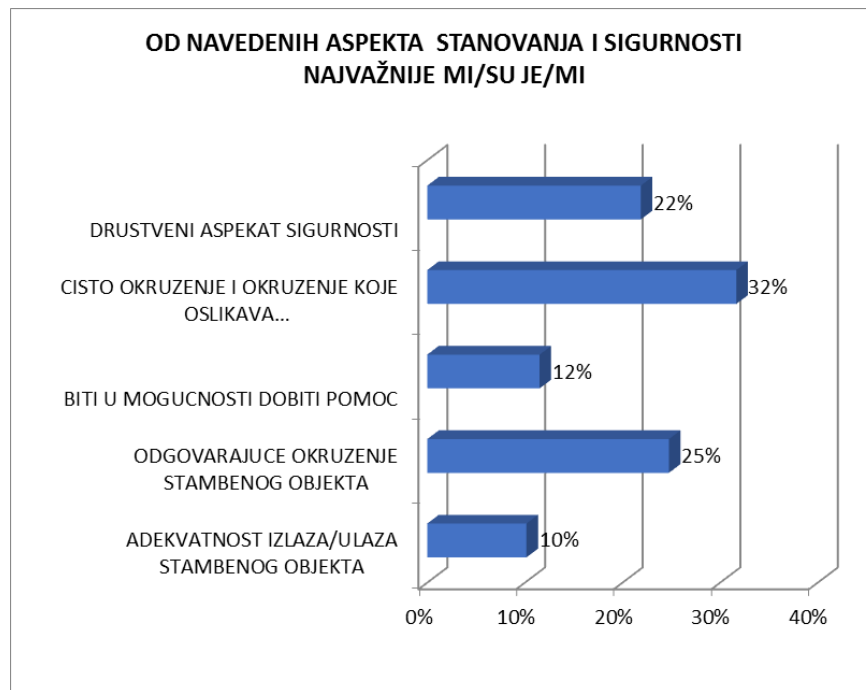
4. Ako ste sami da li se osjećate sigurno tokom noći?



| Stanje | Broj ispitanika | Muškarci | Žene |
|----------------|-----------------|----------|----------|
| | | 193/100% | 328/100% |
| Da, potpuno | 249 | 68% | 36% |
| Ne baš potpuno | 237 | 29% | 35% |
| Ne, uopšte | 35 | 3% | 9% |

Rezultati ankete su drugačiji po pitanju osjećaja sigurnosti koji ispitanici imaju ispred stambenog objekta u kome žive u noćnim satima. Tako se smanjuje broj onih koji se *osjećaju potpuno sigurno* na 249 ili 48%, povećava broj ispitanika koji se *ne osjećaju baš potpuno sigurno* na 237 ili 45%, dok je broj onih koji se *uopšte ne osjećaju sigurno* 35 ili 7%. I gender analiza odgovora pokazuje veću razliku po pitanju osjećaja sigurnosti koju ispitanici imaju u noćnim satima ispred zgrade. Tako se muškarci njih 68% ako su sami noću osjećaju *potpuno sigurno*, dok je isti dogovor dalo tek 36% žena.

5. Šta vam je od navedenih aspekta stanovanja i sigurnosti najvažnije?

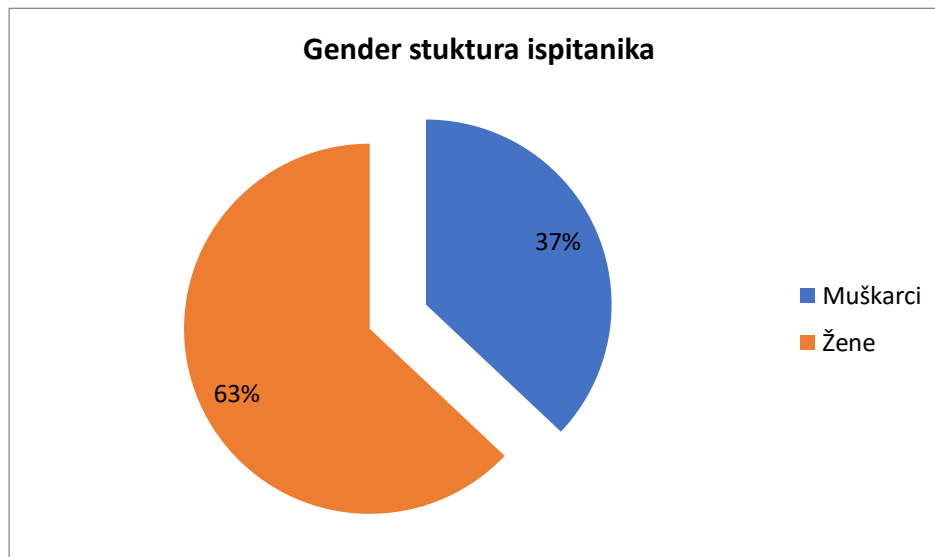


| Stanje | Broj ispitanika | Muškarci 193/100% | Žene |
|--|-----------------|----------------------|------|
| ADEKVATNOST IZLAZA/ULAZA STAMBENOG OBJEKTA | 53 | 13% | 9% |
| ODGOVARAJUĆE OKRUŽENJE STAMBENOG OBJEKTA | 129 | 27% | 23% |
| BITI U MOGUĆNOSTI DOBITI POMOĆ | 60 | 8% | 14% |
| ČISTO OKRUŽENJE I OKRUŽENJE KOJE OSLIKAVA DOBRODOŠLICU (UNUTRAŠNJOST I OKOLINA OBJEKTA) | 165 | 33% | 31% |
| DRUŠTVENI ASPEKAT SIGURNOSTI | 114 | 19% | 23% |

Najveći broj anketiranih 165 ili 32% je kao najvažniji aspekt stanovanja i sigurnosti izabrao opciju *čisto okruženje i okruženje koje oslikava dobrodošlicu* (održavanje od strane upravitelja, osvijetljenost stubišta, pristup osobama sa invaliditetom, blizina uređene staze za šetnju i igrališta za djecu), dok je za nešto manji broj od 129 ili 25% to *odgovarajuće okruženje stambenog objekta* (znakovi/obilježja taxi i autobuske stanice, označen pješački prelaz, osvijetljenost ulica i parkinga, pristupačnost stambenog objekta). *Društveni aspekt sigurnosti* je najvažniji za 114 ili 22% ispitanika, a približno isti broj 60 ili 12% anketiranih se opredijelilo za odgovor *biti u mogućnosti dobiti pomoć*, dok je 53 ili 10% izabralo odgovor *adekvatnost ulaza /izlaza stambenog objekta*. Ne postoje značajne gender razlike u odgovorima po ovom pitanju.

VI - PROFIL ISPITANIKA

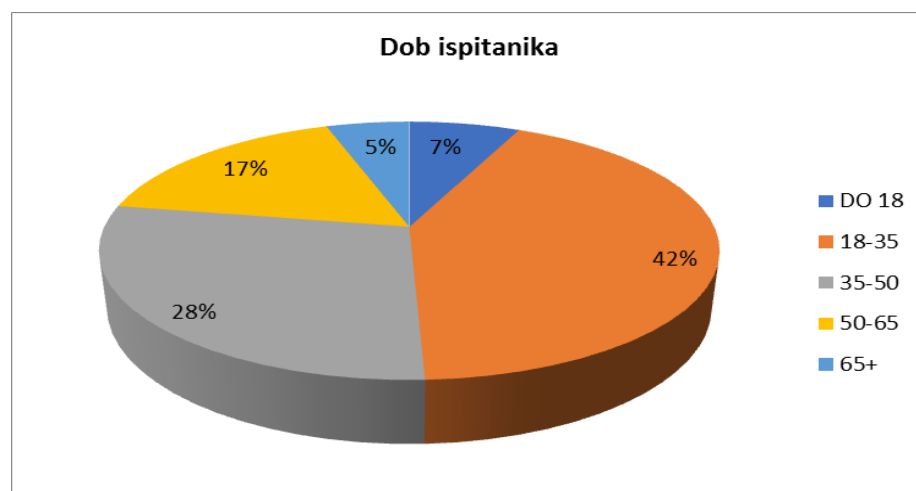
1. Gender struktura ispitanika



| Gender | Broj ispitanika |
|----------|-----------------|
| Muškarci | 193 |
| Žene | 328 |

Veći interes za istraživanje su pokazale žene, njih čak 328 ili 63%, dok je 193 ili 37% muškaraca uzelo učešće u provedenom istraživanju. Obzirom da nije bilo moguće raditi usporednu gender analizu po osnovu broja, ista je urađena po osnovu procenta na način da je ukupan broj i jednih i drugih posmatran pojednično kao stopostotan.

2. Dob ispitanika



| Stanje | Broj ispitanika | Muškarci 193/100% | Žene 328/100% |
|--------|-----------------|----------------------|------------------|
| DO 18 | 36 | 14% | 3% |
| 18-35 | 221 | 46% | 41% |
| 35-50 | 148 | 19% | 34% |
| 50-65 | 89 | 13% | 19% |
| 65+ | 27 | 8% | 3% |

Najveći broj ispitanika i to 221 ili 42% po strukturi su mlađe osobe u dobi od 18-35 godina, 148 ili 28% su osobe u dobi od 35-50 godina, 89 ili 17% su osobe od 50-65 godina, do 18 godina je bilo 36 ili 7% ispitanika, i 27 ili 5% u dobi od 65+. Najveći procenat od 46% ispitanika muškaraca i 41% žena ispitanica su bile u dobi od 18-35 godina, dok su drugu veću grupu i kod muškaraca i žena činili ispitanici u dobnoj skupini od 35 do 50 godina.

3. Mjesna zajednica u kojoj ispitanik /ca živi:

Učešće u anketi su uzeli građani sa područja 29 MZ. Najveći broj ispitanika putem elektronskog i direktnog anketiranja su bili sa područja MZ Slatine, Sjenjaka, Centra, Brčanske Malta, Ši Selo (Stupine), što čini ukupno 57% ispitanika, dok je preostalih 43% ispitanika iz 24 MZ sa područja grada Tuzla.

| Stanje | Broj ispitanika |
|-------------------|-----------------|
| Slatina | 67 |
| Sjenjak | 54 |
| Brčanska malta | 57 |
| Ši Selo (Stupine) | 62 |
| Centar | 59 |
| Ši Selo | 44 |
| Novi Grad | 20 |
| Stari Grad | 15 |
| Slavinovići | 29 |
| Irac | 8 |
| Batva | 22 |
| Mejdan | 5 |
| Mosnik | 14 |
| Tušanj | 6 |
| Novo Naselje | 6 |
| Paša Bunar | 2 |
| Miladije | 8 |
| Rudarska | 2 |
| Kreka | 2 |
| Bukinje | 2 |

| | |
|---------------------------|----|
| VI bosanske brigade | 1 |
| Zgrada stadion | 1 |
| Tuzla - bez naznake MZ | 14 |
| Ulica Bosne Srebrene | 1 |
| Solana | 4 |
| Bulevar | 4 |
| Moluhe | 2 |
| Solina | 6 |
| Skojevska | 3 |
| Zlokovac | 1 |

DODATAK 1. Anketni upitnik

Upitnik za procjenu faktora sigurnosti - Stanovanje i gender

I. IZLAZ/ULAZ STAMBENOG OBJEKTA

1. Kako biste opisali lokaciju i ono što vidite ispred stambenog objekta?

- Uređeno
- Djelimično uređeno
- Neuređeno
- Vrlo zapušteno

2. Mislite li da je važno da su ulazna vrata zgrade uvijek zaključana_

- Da
- Ne, nužno
- Ne

3. Da li je prostor ispred ulaza odgovarajuće osvijetljen?

- Da
- Ne uvijek
- Ne

4. Kako se osjećate ispred zgrade?

- Sigurno i ugodno
- Ne razmišljam o aspektu sigurnosti
- Nesigurno i neugodno

II. ODGOVARAJUĆE OKRUŽENJE

1. Kako ocjenjujete postojanje potrebnih i vidljivih znakova u blizini stambenog objekta?

- Dobri i vidljivi za čitanje
- Postoje, ali se teško mogu pročitati
- Ne postoje potrebni znakovi

2. Znak za autobusku i/ili taxi stanicu u blizini stambenog objekta:

- Postoji (znak postoji uz vidljivu oznaku mjesta na kome putnici trebaju čekati)
- Ne naročito istaknut, ali postoji (u blizini nema autobuske i taxi stanice)
- Ne postoji oznaka za autobusku i/ili taxi stajališta

3. Da li su pješački prelazi u blizini objekta?

- Odgovarajući
- Djelimično odgovarajući i vidljivi
- Ne postoje

4. Kako ocjenjujete osvijetljenost ulica i parkinga ispred stambenog objekta?

- Dovoljno osvijetljeno
- Djelimično osvijetljeno
- Slabo osvijetljeno
- Vrlo često ostajemo bez vanjske rasvjete
- Nije osvijetljeno

5. Da li vam je osvijetljenost ispred objekta i na putu do odredišta (auto, taxi ili autobus) bitna za vaše kretanje u noćnim satima?

- Nije mi bitan faktor za moje kretanje noću
- Djelimično bitan faktor za moje kretanje noću
- Jest mi bitan faktor za moje kretanje noću

6. Procijenite pristupačnost vašem stambenog objekta:

- Dobra, nema fizičkih prepreka
- Prerasle krošnje drveća predstavljaju opasnost i prepreke
- Nezavršeni objekti oko zgrade predstavljaju prepreku sigurnom pristupu
- Odvodi /šahтови za vodu nisu odgovarajuće pokriveni
- Rupe i oštećenja na asfaltu nisu sanirana
- Drugo

III. BITI U MOGUĆNOSTI DOBITI POMOĆ

1. Procijenite da li oko vašeg stambenog objekta cirkuliše:

- Puno ljudi
- Popunjeno je, ali ne previše ljudi
- Nekolicina ljudi
- Rijetki prolaznici

2. Na koga mislite da možete najviše računati u slučaju poziva u pomoć?

- Policijska podrška
- Hitna pomoć
- Prolaznici
- Stanovnici zgrade
- Drugi

IV. ČISTO OKRUŽENJE I OKRUŽENJE KOJE OSLIKAVA DOBRODOŠLICU (unutrašnjost i okolina objekta)

1. Kako ocjenjujete održavanje objekta od strane upravitelja?

- Veoma dobro održavanje
- Dobro održavanje
- Loše održavanje

2. Da li se etažni vlasnici i stanari uključuje u aktivnosti održavanja sigurnosti i ugodnosti zajedničkih prostorija ili je ista isključiva odgovornost upravitelja?

- Da, uključuju
- Vrlo rijetko
- Ne, uopšte

3. Da li je stubište uvijek osvijetljeno?

- Da
- Uglavnom jeste
- Vrlo često nije
- Ne

3. Da li osobe sa invaliditetom :

- Objektu mogu pristupiti u invalidskim kolicima
- Prolaz za invalidska kolica nije potpuno odgovarajući
- Objektu ne mogu pristupiti u invalidskim kolicima

4. Da li je staza za šetnju ispred stambenog objekta?

- Dobra i odgovarajuće uređena
- Nije odgovarajuće uređena – puno rupa i prepreka
- Staza ne postoji

5. Da li se u blizini objekta nalazi sigurno mjesto/uređeno igralište za djecu

- Da, sigurno i uređeno
- Da, ali objekti za igru nisu sigurni i redovno održavani
- Ne, ne postoji

V. DRUŠTVENI ASPEKAT SIGURNOSTI

1. Kako se najčešće ljudi kreću ispred vašeg stambenog objekta:

- Sami
- U paru
- U manjim grupama

2. Šta rade:

- Prolaze
- Šetaju ispred objekta
- Igraju društvene igre
- Sjede u susjednom restoranu ili kafiću

3. U kojoj mjeri se osjećate sigurno u svom susjedstvu

- Vrlo sigurno
- Sigurno
- Ne razmišljam o aspektu sigurnosti
- Nesigurno

4. Ako ste sami da li se osjećate sigurno tokom dana?

- Da, potpuno
- Ne baš potpuno
- Ne, uopšte

5. Ako ste sami da li se osjećate sigurno tokom noći?

- Da, potpuno
- Ne baš potpuno
- Ne, uopšte

ŠTA VAM JE OD NAVEDENIH ASPEKATA STANOVANJA I SIGURNOSTI NAJVAŽNIJE:

A. ADEKVATNOST IZLAZA/ULAZA STAMBENOG OBJEKTA

B. ODGOVARAJUĆE OKRUŽENJE STAMBENOG OBJEKTA

C. BITI U MOGUĆNOSTI DOBITI POMOĆ

D. ČISTO OKRUŽENJE I OKRUŽENJE KOJE OSLIKAVA DOBRODOŠLICU (unutrašnjost i okolina objekta)

E. DRUŠTVNI ASPEKAT SIGURNOSTI

PODACI O ISPITANIKU:

Spol:

| | |
|----------|----------|
| M | Ž |
|----------|----------|

Lokacija/naselje objekta: _____

Godine starosti:

do 18 **18-35** **35-50** **50-65** **65+**

Datum: _____